



# ¿Qué es un “root canal”?

El tratamiento de conducto, también conocido como “root canal”, es un procedimiento dental que ayuda a salvar un diente cuando está infectado por dentro. Durante el tratamiento, el dentista limpia cuidadosamente el interior del diente y luego lo sella para evitar que la infección regrese. Es una forma segura y efectiva de aliviar el dolor y conservar tu diente natural.



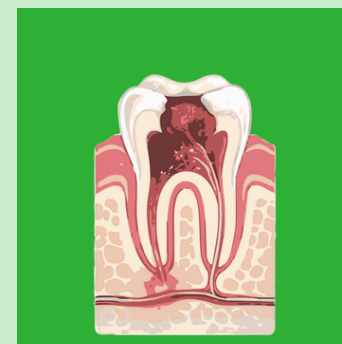
## Señales de que podrías necesitar un “root canal”:

- Dolor dental intenso al masticar
- Sensibilidad prolongada al frío o calor
- Encías inflamadas o sensibles
- Diente oscuro o decolorado
- Presencia de abscesos (granitos en la encía)

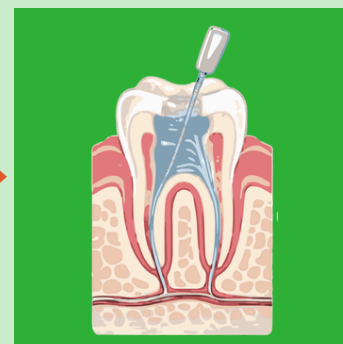


## ¿Qué sucede durante el tratamiento?

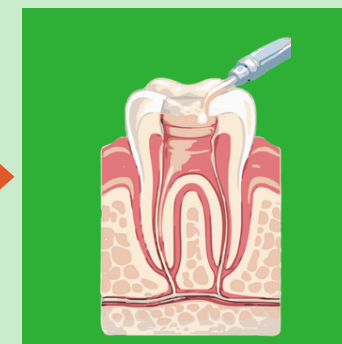
Luego de aplicarte anestesia, el dentista seguirá los siguientes pasos:



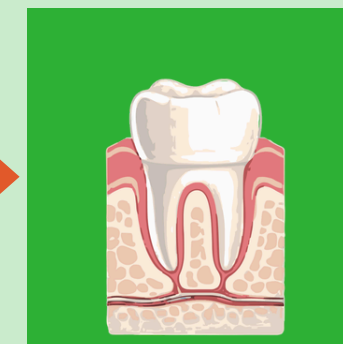
Se elimina la pulpa infectada.



Se limpia y desinfecta el diente.



Se rellena y sella el diente.



Se coloca una corona o empaste.

Después de la recuperación, el diente funcionará como cualquier otro.

Es normal sentir una ligera molestia durante varios días después del tratamiento. Sin embargo, si el dolor no mejora con el uso de analgésicos o empeora, es importante acudir a tu dentista lo antes posible.

## RECUERDA

Antes de realizarte un root canal, te recomendamos lo siguiente:

- Pide un pre-estimado a tu dentista.
- Verifica los beneficios de tu cubierta al entrar en tu cuenta en la aplicación de Delta Dental o llamando a nuestro Centro de Llamadas.



# What is a dental root canal?

Root canal treatment is a dental procedure that helps save a tooth when it becomes infected inside. During the treatment, the dentist carefully cleans the inside of the tooth and then seals it to prevent the infection from coming back. It is a safe and effective way to relieve pain and preserve your natural tooth.



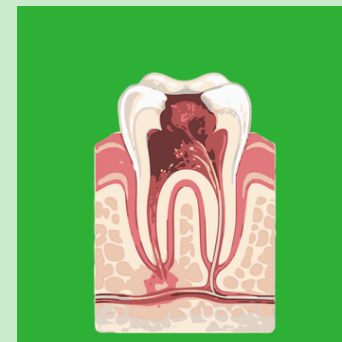
## Signs you may need a root canal:

- Severe tooth pain when chewing
- Prolonged sensitivity to hot or cold
- Swollen or tender gums
- Dark or discolored tooth
- Presence of abscesses (pimple-like bumps on the gums)

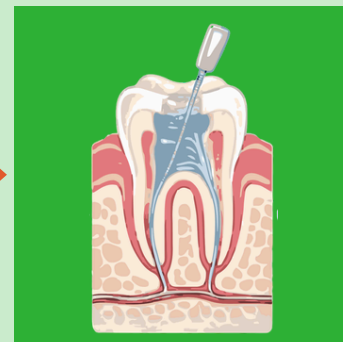


## What happens during the treatment?

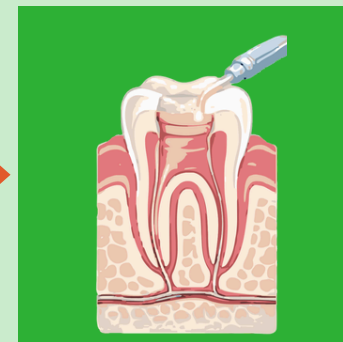
After anesthesia is applied, the dentist will follow these steps:



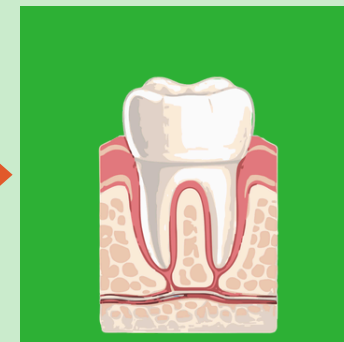
The infected pulp is removed



The inside of the tooth is cleaned and disinfected



The tooth is filled and sealed



A crown or filling is placed

After recovery, the tooth will function like any other.

It is normal to feel mild discomfort for a few days after the treatment. However, if the pain does not improve with pain relievers or gets worse, it is important to see your dentist as soon as possible.

## REMEMBER

Before getting a root canal, we recommend the following:

- Ask your dentist for a pre-estimate
- Check your coverage benefits by logging into your Delta Dental app account or by calling our Customer Service Center